

Vigilancia intensificada de lesiones por pólvora pirotécnica

Boletín N° 20

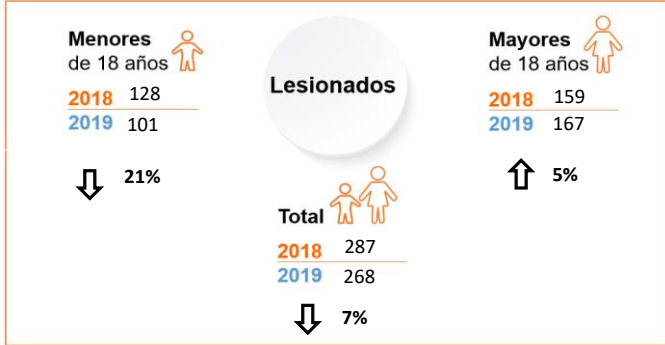
19 de Diciembre de 2019 - 6:00 a.m.

Diciembre

Día	2018	2019
1	13	23
2	12	5
3	4	6
4	5	3
5	3	1
6	4	6
7	56	88
8	93	69
9	25	19
10	6	11
11	5	4
12	7	6
13	7	2
14	5	10
15	5	7
16	20	4
17	12	3
18	5	1
19	7	7
20	5	5
21	9	9
22	6	6
23	13	13
24	46	46
25	61	61
26	11	11
27	4	4
28	2	2
29	5	5
30	14	14
31	93	93

Enero

Día	2019	2020
1	215	215
2	22	22
3	2	2
4	10	10
5	4	4
6	4	4
7	2	2
8	2	2
9	3	3
10	1	1
11	2	2
12	2	2
12	2	2



Consumo de alcohol

Adulto lesionado bajo efectos del alcohol

2018
28% (44)

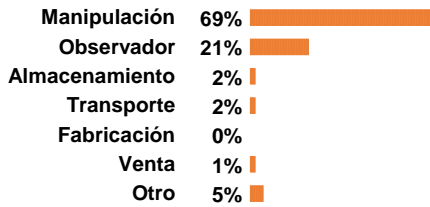
2019
36% (60)

Menor lesionado en compañía de un adulto bajo efectos del alcohol

2018
3% (4)

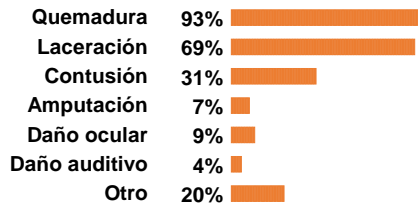
2019
7% (7)

Actividad Causante

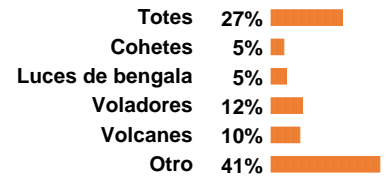


Tipo de Lesión

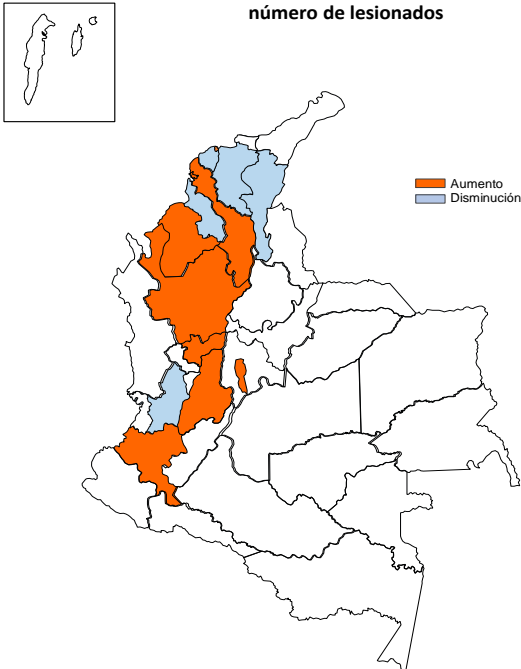
Se puede presentar más de un tipo de lesión simultáneamente



Tipo de Artefacto



Departamentos con mayor variabilidad en el número de lesionados



Entidad territorial de ocurrencia

Entidad territorial de ocurrencia	2018-2019	2019-2020	Variabilidad
Amazonas	0	2	↑
Antioquia	27	29	↑
Arauca	1	1	↔
Atlántico	47	5	↓
Barranquilla	15	11	↓
Bogotá	9	25	↑
Bolívar	9	12	↑
Boyacá	6	5	↓
Buenaventura	1	0	↓
Caldas	8	17	↑
Caquetá	0	1	↑
Cartagena	2	7	↑
Casanare	1	0	↓
Cauca	15	21	↑
Cesar	14	5	↓
Chocó	0	0	↔
Córdoba	6	9	↑
Cundinamarca	4	4	↔
Departamento desconocido	1	1	↔
Guainía	0	0	↔
La Guajira	2	2	↔
Guaviare	1	1	↔
Huila	2	2	↔
Magdalena	11	8	↓
Meta	1	2	↑
Nariño	12	10	↓
Norte de Santander	4	5	↑
Putumayo	2	1	↓
Quindío	8	5	↓
Risaralda	9	6	↓
San Andrés	0	0	↔
Santa Marta	0	2	↑
Santander	7	4	↓
Sucre	12	5	↓
Tolima	9	24	↑
Valle del Cauca	41	36	↓
Vaupés	0	0	↔
Vichada	0	0	↔
Total	287	268	↓

Información sujeta a cambios relacionados con el ajuste de casos en las entidades territoriales

Consulte [AQUÍ](#) información detallada por municipio